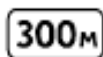


## «ЗНАКИ ДОПОЛНИТЕЛЬНОЙ ИНФОРМАЦИИ» (таблички)



- 7.1.1 «Расстояние до объекта»

Указывает расстояние до Начала опасного участка, или до Места с которого начинает действовать ограничение и т.д.



- 7.1.2 «Расстояние до объекта»

Устанавливается только со знаком 2.4 «Уступить дорогу»

Если впереди на перекрестке установлен знак 2.5 «Движение без остановки запрещено»

*Подробнее смотри знаки приоритета.*




7.1.3



7.1.4

«Расстояние до объекта»

Расстояние до объекта, расположенного в стороне от дороги..




- 7.2.1 «Зона действия»

- Может обозначать протяженность опасного участка дороги;
- Может обозначать зону действия других знаков, КРОМЕ знаков ПРИОРИТЕТА;

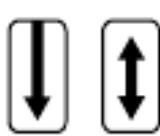
*Для экзамена надо помнить, что она может употребляться со знаками:*



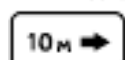
7.2.2 «Зона действия» - Устанавливается только этими знаками и никакими больше:



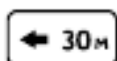
7.2.3 – 7.2.6 «Зона действия» - Устанавливаются только этими знаками и никакими больше:



7.2.3 7.2.4




7.2.5




7.2.6




## 7.3 «Направление действия»



7.3.1



7.3.2



7.3.3

Направление действия любого знака на перекрестке.

## 7.4 «Вид транспортного средства»



7.4.1



7.4.2



7.4.3




7.4.4



7.4.5



7.4.6



7.4.7



7.4.8



- Действие знака, с которым установлена табличка распространяется только на Легковые автомобили и Грузовые категории «В».



Стоянка только для Легковых и Грузовых категории «В».  
Мотоциклам ЗАПРЕЩАЕТСЯ!



- Действие знака, с которым установлена табличка относится только к т/с специально предназначенных для перевозки опасных грузов.



Стоянка только для т/с с опасными грузами.  
НАМ ЗАПРЕЩАЕТСЯ!


## 7.5 «Время действия»




7.5.1



7.5.2



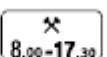
7.5.3




7.5.4



7.5.5



7.5.6



7.5.7



- Знак, с которым установлена табличка будет действовать только в Субботу, Воскресенье и Праздничные дни.



- Знак, с которым установлена табличка будет действовать только в Рабочие дни недели.



Нарушим правила, если будем двигаться быстрее 50 км/ч  
в субботу, воскресенье или в праздничный день  
с 8.00 до 17.30.

## 7.6 «Способ постановки транспортного средства на стоянку»



То же самое только по левой стороне дороги:



На экзамене нас будут интересовать только первые 9 знаков



Данная стоянка предназначена для ВСЕХ т/с!  
Остановиться и совершить стоянку может любое т/с.

## Таблички 7.6.2 – 7.6.9

стоянки только для легковых и мотоциклов.



и остальные

Стоянки только для Легковых автомобилей и Мотоциклов!

Грузовому категории «В» - ЗАПРЕЩЕНА ДАЖЕ ОСТАНОВКА

## 7.7 «Количество опасных поворотов»



Ровно 3 опасных поворота.

## 7.8 «Платные услуги»



Стоянка, на которой взимается плата.

## 7.9 «Ограничение продолжительности стоянки»



Разрешается находиться на стоянке не более 30 минут.

## 7.10 «Место для осмотра автомобилей»



На данных площадках имеется эстакада или смотровая канава (яма) для осмотра днища автомобиля.

## 7.11 «Ограничение максимальной массы»

Знак, с которым установлена табличка, действует только на т/с БОЛЬШЕЙ массы чем указано.



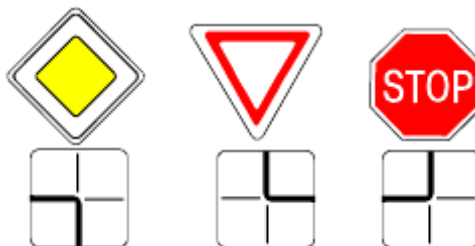
Стоянка для т/с с массой БОЛЕЕ 15 т.  
Нам запрещается!

## 7.12 «Нанесение разметки»



Дорожные работы по нанесению дорожной разметки.

## 7.13 «Направление главной дороги» - Устанавливается только со знаками:




Если главная дорога меняет свое направление на перекрестке. *Подробнее смотри знаки ПРИОРИТЕТА.*

## 7.14 «Полоса движения»



Знаки действуют только на полосу движения, над которой установлены

Табличка 7.14 может употребляться со светофором



#### 7.15 «Пешеходы инвалиды по зрению»

Предупреждает водителя что пешеходным переходом могут пользоваться слепые пешеходы.



#### 7.16 «Влажное покрытие»

Предупреждает, что знак будет действовать, только если покрытие дороги влажное.



Обгон запрещен только если покрытие влажное.  
(во время дождя, после дождя)



Запрещается двигаться быстрее, если покрытие влажное.  
(во время дождя, после дождя)

#### 7.17 «Инвалиды»



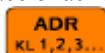
Стоянка только для т/с, на которых установлен опознавательный знак «Инвалид»

#### 7.18 «Кроме инвалидов»



Разрешена остановка только т/с, на которых установлен опознавательный знак «Инвалид»

#### 7.19 «Класс опасного груза»



Уточняет действие знаков, относящихся к т/с перевозящих опасные грузы.

#### 7.20 «Эвакуатор»



Возможна эвакуация т/с или блокировка колеса при отсутствии водителя

#### 7.21 «Скользкая полоса наката»



В связи с проведением дорожных работ возможно изменение коэффициента сцепления по ширине проезжей части.

## 7.22 «Вид опасности»




7.22.1



7.22.2



7.22.3



7.22.4



Очень часто происходят ДТП связанные с столкновением т/с.



Очень часто происходят ДТП связанные с опрокидыванием т/с.



Очень часто происходят ДТП связанные с наездом на пешеходов.



Очень часто происходят ДТП связанные с наездом на велосипедистов.

## 7.23 «Экстренная помощь»



Экстренная связь на дороге.

